

Zastosowanie

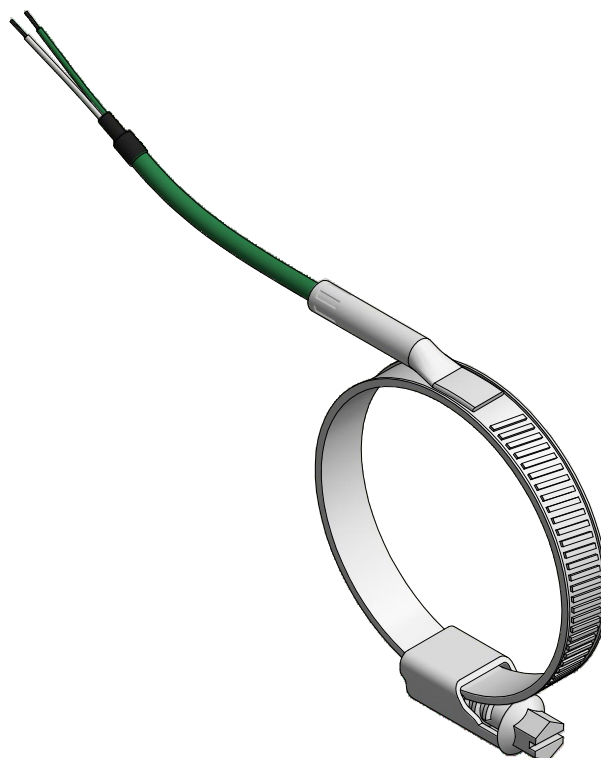
- Pomiar temperatury powierzchni rurociągów
- Uniwersalne zastosowanie w wielu gałęziach przemysłu

Właściwości techniczne

- Wykonanie pojedyncze
- Element pomiarowy wg PN-EN 60584-1:

Typ K (NiCr-NiAl),
Typ J (Fe-CuNi),
Typ N (NiCrSi-NiSi),
Typ E (NiCr-CuNi),
Typ T (Cu-CuNi)

- Niestandardowe wykonania dostępne na życzenie klienta:
 - kable według specyfikacji klienta
 - sprężyna zabezpieczająca kabel przed zginaniem



TTE50244S

Przewód w izolacji TSL
(teflon®FEP/silikon)

Czujniki serii TTE50244S przeznaczone są w szczególności do zastosowań, w których osłona czujnika montowana jest na rurociągu.

Obejma zaciskowa umożliwia łatwą instalację czujnika na rurociągu. Czujniki na rurociągi o średnicy powyżej $\varnothing 100$ mm mogą być wyposażone w dwie lub więcej obejmy zaciskowe.

Czujnik składa się z przewodu termoparowego, osłony motylkowej wykonanej ze stali kwasoodpornej oraz obejmy zaciskowej.

Średnica montażowa obejmy, długość i izolacja przewodu termoparowego, klasa dokładności mogą być dobierane w zależności od potrzeb/wymagań aplikacji.

Opcjonalny przetwornik temperatury

Istnieje możliwość zastosowania przetwornika temperatury umieszczonego w szafie sterowniczej w podstawowych wersjach (4÷20mA, 0÷10V) jak i z protokołami komunikacyjnymi HART®, Profibus® PA, Foundation Fieldbus.

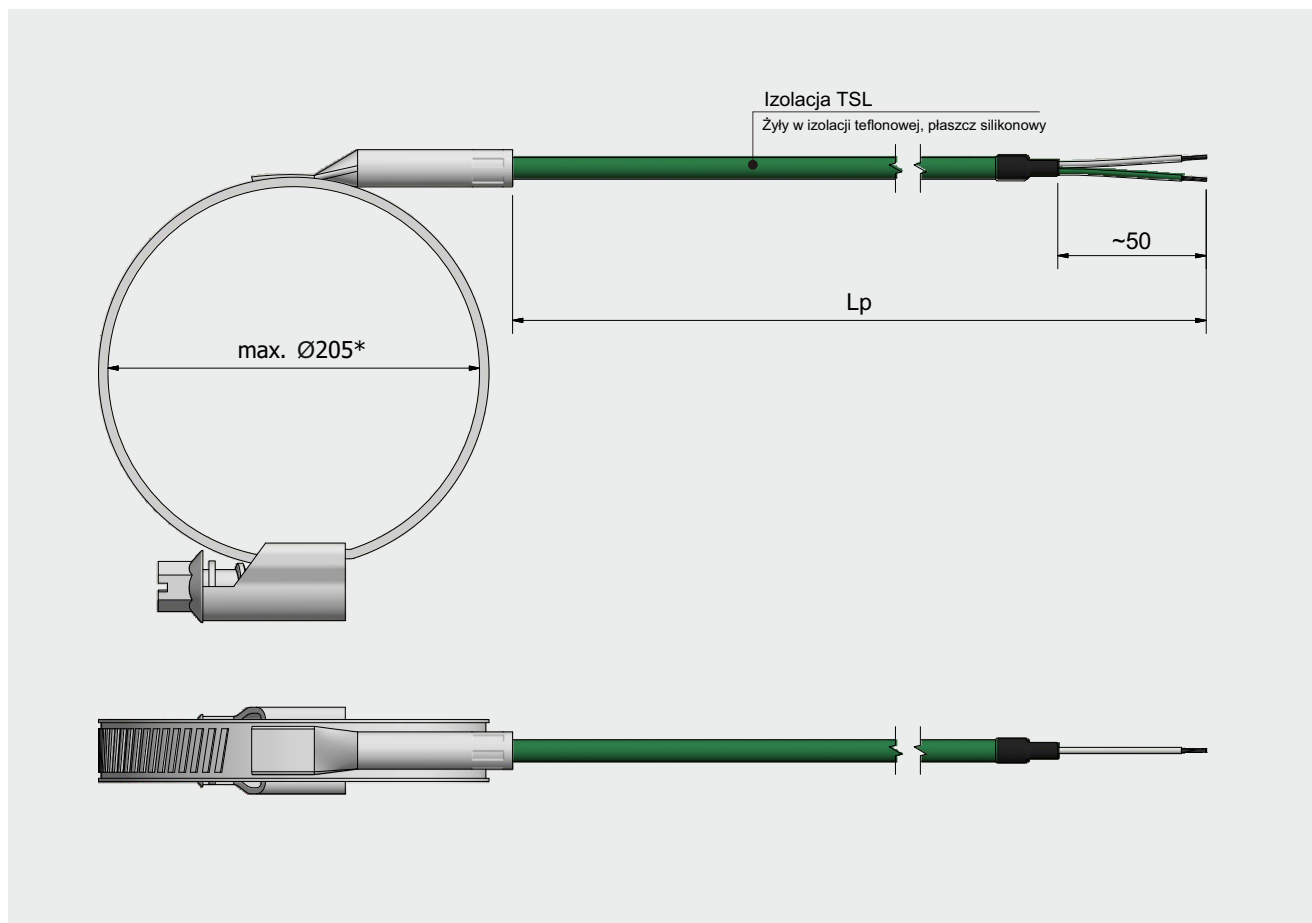
Wykonania ATEX, IECEx, EACEx



Do zastosowań w obszarach zagrożonych wybuchem dostępne są modele iskrobezpieczne Exi. Wykonania te posiadają certyfikat zgodnie z Dyrektywą 2014/34/UE (ATEX), Schematem IECEx oraz EAC Ex.

Iskrobezpieczne (Exi) XI-TTE50244S

Budowa



* Średnice > Ø205 dostępne na specjalne życzenie klienta

Charakterystyka termoelektryczna termopar typu J, K, N wg PN-EN 60584 / IEC 584

Temperatura		°C	100	200	300	400
Wartość podstawowa	Typ J	mV	5.27	10.78	16.33	21.85
	Typ K	mV	4.10	8.14	12.21	16.40
	Typ N	mV	2.77	5.91	9.34	12.97
Dopuszczalny błąd	Klasa 1	°C	±1.5	±1.5	±1.5	±1.6
	Klasa 2	°C	±2.5	±2.5	±2.5	±3.0

Tolerancje błędów

Norma PN-EN 60584 określa wzory obliczania dopuszczalnych błędów pomiarowych. Więcej informacji w ogólnej karcie dotyczącej czujników termoelektrycznych.

Typ J (Fe-CuNi)

Klasa	Zakres temperatury	Dopuszczalny błąd
1	-40 °C .. +375 °C	± 1.5 °C
	+375 °C .. +750 °C	± 0.0040 x t
2	-40 °C .. +333 °C	± 2.5 °C
	+333 °C .. +750 °C	± 0.0075 x t

Parametry elektryczne

Rezystancja izolacji > 10 GΩ (test 500 VDC)

Materiał osłony

Stal kwasoodporna 1H18N9T (1.4541 / AISI321)

Typ K (NiCr-Ni), Typ N (NiCrSi-NiSi)

Klasa	Zakres temperatury	Dopuszczalny błąd
1	-40 °C .. +375 °C	± 1.5 °C
	+375 °C .. +1000 °C	± 0.0040 x t
2	-40 °C .. +333 °C	± 2.5 °C
	+333 °C .. +1200 °C	± 0.0075 x t

Materiały izolacji przewodu przyłączeniowego

Izolacja JJ

Żyły: PVC
Płaszcz: PVC



Izolacja TSL

Żyły: Teflon® FEP
Płaszcz: Silikon




Izolacja TCuT

Żyły: Teflon® FEP
Ekran: Oplot Cu
Płaszcz: Teflon® FEP



Izolacja TT

Żyły: Teflon® PFA
Płaszcz: Teflon® PFA



Izolacja GLP

Żyły: Włókno szklane
Płaszcz: Oplot stalowy



Izolacja GLGLP

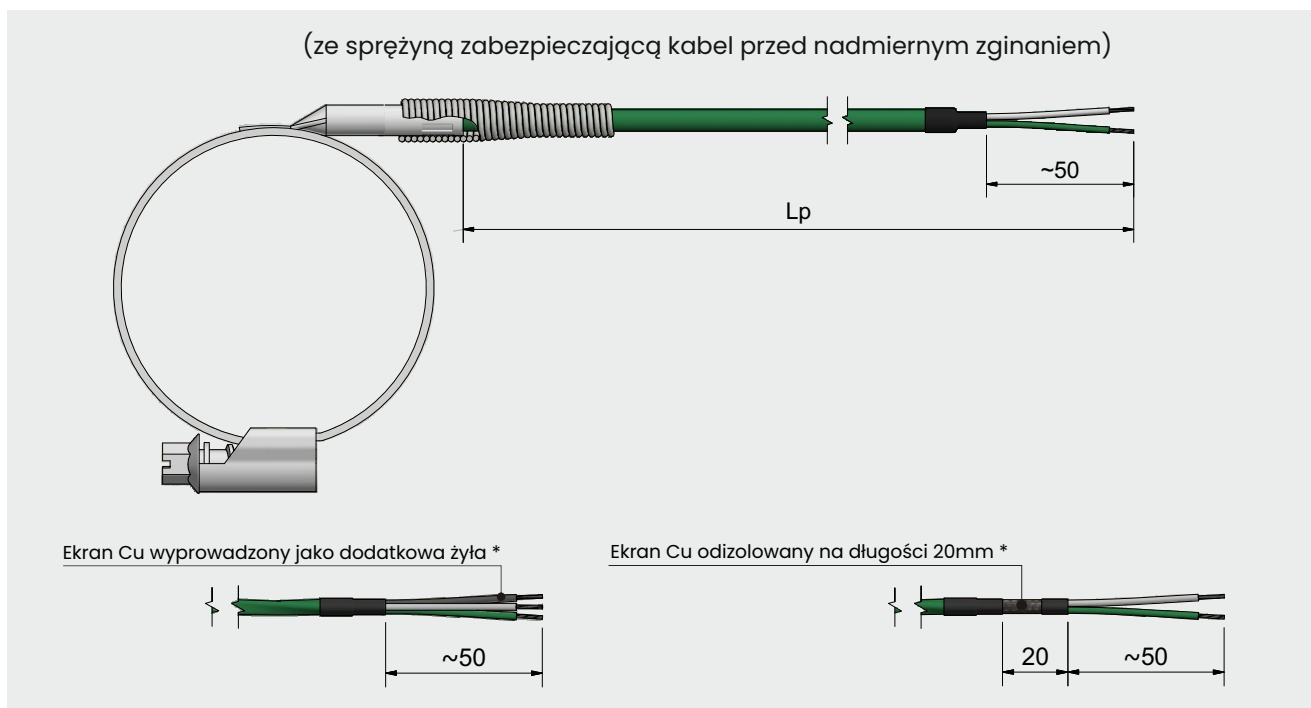
Żyły: Włókno szklane
Płaszcz: Włókno szklane
Oplot.: Oplot stalowy



Dostępne zakresy pomiarowe

Zakres pomiarowy	Materiał izolacji	
-10 .. +105°C	JJ	PVC
-50 .. +180°C	TSL	silikon
-50 .. +205°C	TCuT	teflon® FEP
-50 .. +260°C	TT	teflon® PFA
-50 .. +400°C	GLP, GLGLP	włókno szklane

Wykonania niestandardowe



* Wykonanie dostępne tylko dla przewodu w izolacji typu TCuT

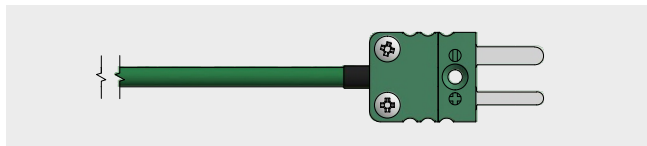
Złącze (opcja)

Czujniki kablowe mogą być dostarczone z zamontowanym złączem na kablu.

Następujące opcje są dostępne:


Złącze S-010-(typ termopary)-W

Wtyk miniaturowy, 2-pinowy.



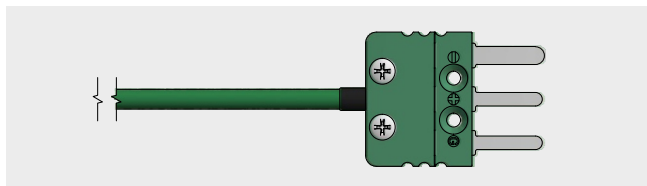
Złącze S-010-(typ termopary)-G

Gniazdo miniaturowe, 2-pinowe.



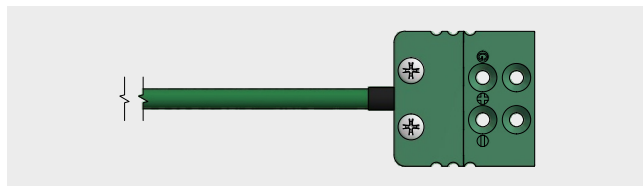
Złącze S-013-(typ termopary)-W

Wtyk miniaturowy, 3-pinowy.



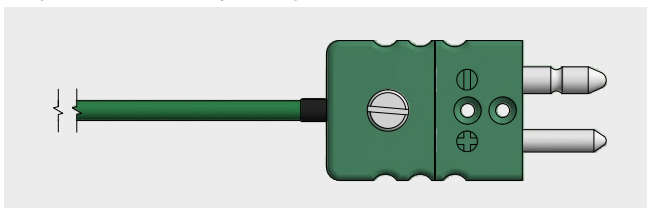
Złącze S-013-(typ termopary)-G

Gniazdo miniaturowe, 3-pinowe.



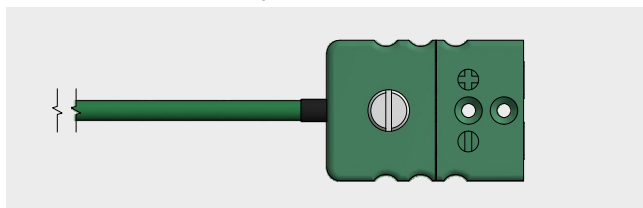
Złącze S-020-(typ termopary)-W

Wtyk standard, 2-pinowy.



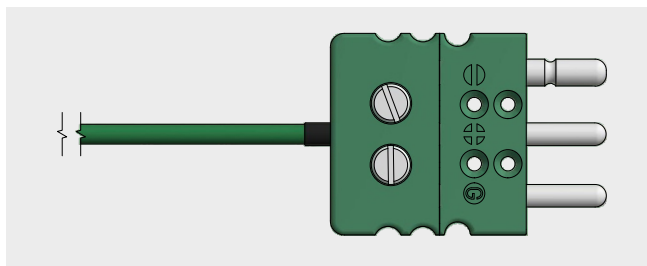
Złącze S-020-(typ termopary)-G

Gniazdo standard, 2-pinowe.




Złącze S-023-(typ termopary)-W

Wtyk standard, 3-pinowy.



Złącze S-023-(typ termopary)-G

Gniazdo standard, 3-pinowe.



Wtyk LEMO® FFA

Rozmiar 0S do 3S. 2-, 3-, 4-, 6-pinowe.



Gniazdo LEMO® PCA

Rozmiar 0S do 3S. 2-, 3-, 4-, 6-pinowe.



Kod zamówieniowy

TTE50244S - - - - - -

1	<input type="text"/>	Typ termoelementu			
		J	Typ J (Fe-CuNi)		
		K	Typ K (NiCr-Ni)		
		xxx	inny, należy określić		
2	<input type="text"/>	Średnica rurociągu ØD			
		100	Ø100 mm		
		150	Ø150 mm		
		200	Ø200 mm		
		xxx	inna, należy określić		
3	<input type="text"/>	Długość przewodu przyłączeniowego Lp			
		1000	1000 mm		
		2500	2500 mm		
		xxx	inna, należy określić		
4	<input type="text"/>	Klasa dokładności			
		1	Klasa 1 wg PN-EN 60584-1		
		2	Klasa 2 wg PN-EN 60584-1		
5	<input type="text"/>	Budowa izolacji przewodu		Temperatura pracy czujnika	
		JJ	PVC / PVC	-10 .. +105°C	
		TSL	Teflon® FEP / Silikon	-50 .. +180°C	
		TCuT	Teflon® FEP / Oplot Cu / Teflon® FEP	-50 .. +205°C	
		TT	Teflon® PFA / Teflon® PFA	-50 .. +260°C	
		GLP	Włókno szklane / Stal nierdzewna	-50 .. +400°C	
		GLGLP	Włókno szklane / Włókno szklane / Stal nierdzewna	-50 .. +400°C	
6	<input type="text"/>	Złącze (opcjonalnie)			
			brak złącza, przewód zakończony wolnymi końcami		
		S-010-K-W	Wtyk miniaturowy, 2-pinowy, typ K		
		FFA.1S	Wtyk LEMO® FFA rozmiar 1S		
		xxx	inny, należy określić		

Przykład zamawiania

TTE50244S-K-150-2000-1-TSL

Czujnik termoelektryczny typu K, dopasowany do średnicy rurociągu Ø150 mm, długość przewodu Lp=2000 mm, klasa dokładności 1, pojedyncze żyły w izolacji teflonowej, zewnętrzny płaszcz przewodu w izolacji silikonowej.

TTE50244S-J-100-2500-2-TT-FFA.1S

Czujnik termoelektryczny typu J, dopasowany do średnicy rurociągu Ø100 mm, długość przewodu Lp=2500 mm, klasa dokładności 2, pojedyncze żyły w izolacji teflonowej, zewnętrzny płaszcz przewodu w izolacji teflonowej, przewód zakończony wtykiem LEMO® FFA rozmiar 1S.